

La Referencia Mx

ELECTORAL



MUY IMPORTANTE

Falta mucho para la elección. No caiga en la tentación de pensar que no habrá cambios.

ESTADO DE PUEBLA

TENDENCIAS ELECTORALES

Febrero 2019

ENCUESTA EN VIVIENDAS DEL ESTADO DE PUEBLA

REALIZADA PARA EL PERIÓDICO  EL ECONOMISTA

ADVERTENCIA: Como toda encuesta de opinión, los datos aquí presentados reflejan el de ánimo y las percepciones de la población al momento de la aplicación de las entrevistas, no pretenden ser pronósticos, predicciones o vaticinios, todas las preguntas sin excepción son sólo un indicador de la situación presente en el momento de llevar a cabo el levantamiento de las entrevistas, nada garantiza que los resultados del presente informe sea los que prevalezcan a través del tiempo.

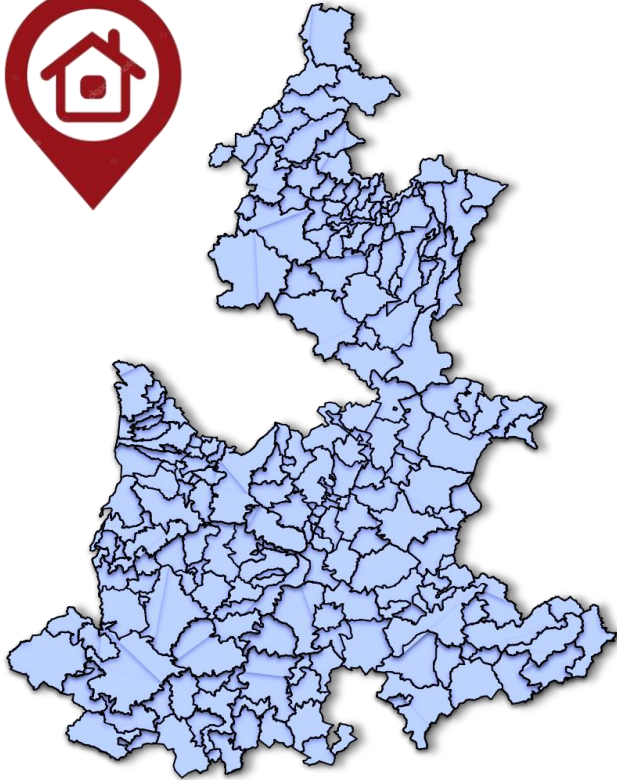


Descarga más estudios



¿Qué se hizo?

ENCUESTAS EN HOGARES DEL 01 AL 04 DE FEBRERO DE 2019



SE ENTREVISTARON A

1200

CIUDADANOS QUE TIENEN SU
RESIDENCIA EN EL ESTADO DE
PUEBLA

Error máximo al 95% de confianza +/- 2.8%

LA REFERENCIA EN ENCUESTAS

PREFERENCIA ELECTORAL PARA GOBERNADOR

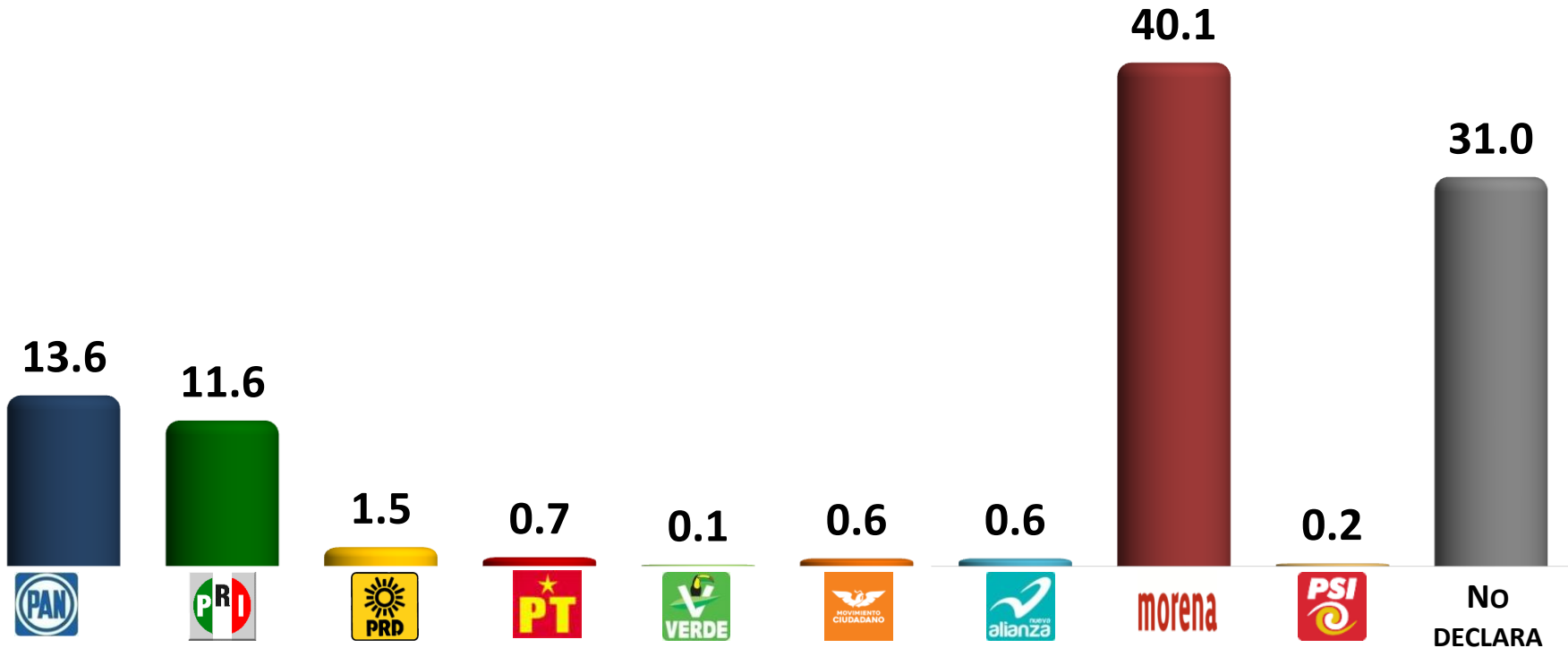
*Estado de Puebla, encuesta de opinión en vivienda
Realizada entre del 01 al 04 de febrero de 2019*

1

NOTA: Por favor nadie vea esto como un pronóstico, porque seguramente se equivocará.

PREFERENCIA ELECTORAL POR PARTIDOS

Utilizando tarjeta con partidos



*Estado de Puebla, encuesta de opinión en vivienda
Realizada entre del 01 al 04 de febrero de 2019*











ASPIRANTES A GOBERNADOR DE PUEBLA

*Estado de Puebla, encuesta de opinión en vivienda
Realizada entre del 01 al 04 de febrero de 2019*

2

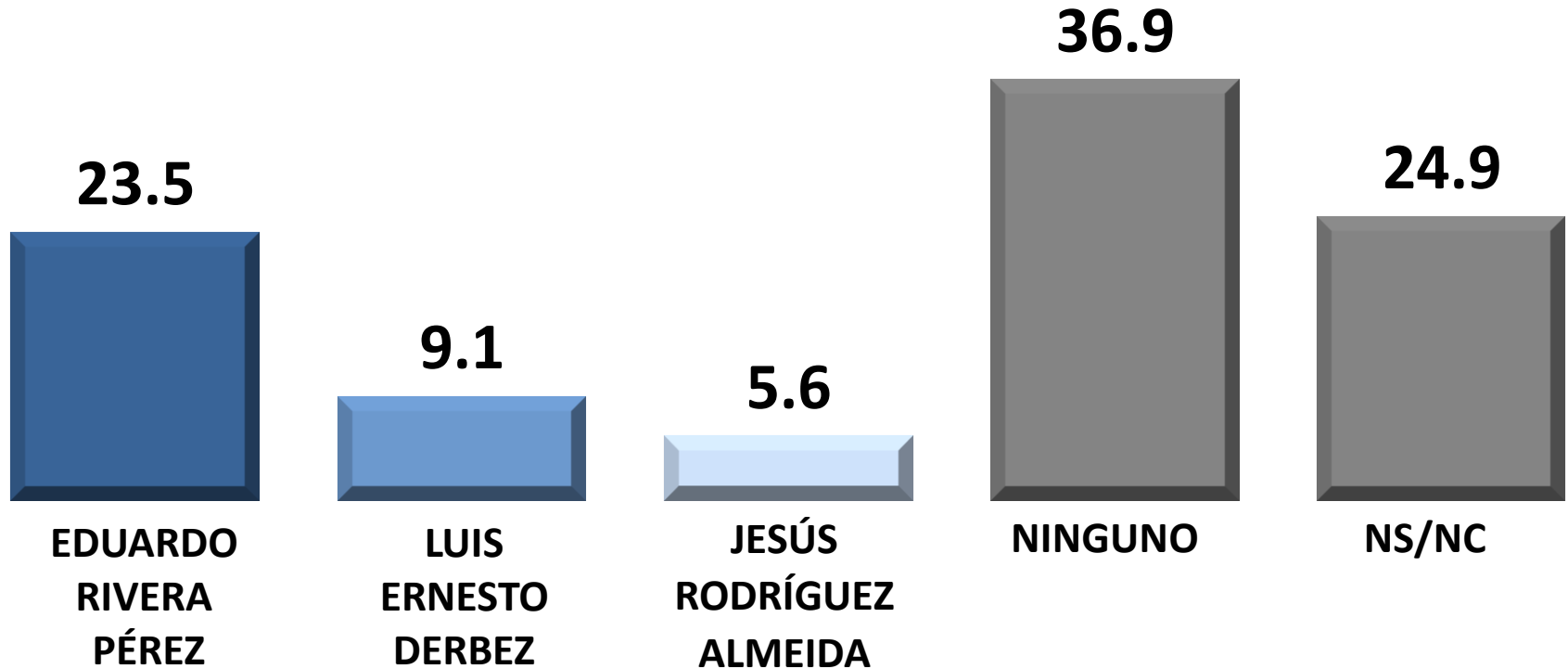
POSICIONAMIENTO DE ASPIRANTES

CONOCIMIENTO Y OPINIÓN

		% SI LO CONOCE	OPINIÓN				NO LO CONOCE	SALDO DE OPINIÓN
			BUENA	REGULAR	MALA	CONOCE SIN OPINIÓN		
			SOLO AL % DECLARA CONOCERLO					
Miguel Barbosa Huerta		54.5	13.2	19.8	13.5	8.0	45.5	-0.3
Enrique Doger Guerrero		38.1	7.9	14.0	11.3	4.9	61.9	-3.4
Alejandro Armenta Mier		35.6	10.8	17.1	2.4	5.3	64.4	8.4
Nancy de la Sierra Arámbaro		31.6	8.5	11.9	6.1	5.1	68.4	2.4
Javier López Zavala		28.3	5.0	10.2	7.1	6.0	71.7	-2.1
Eduardo Rivera Pérez		25.9	8.5	10.0	3.4	4.0	74.1	5.1
Luis Ernesto Derbez		17.4	4.6	6.8	2.1	3.9	82.6	2.5
Jesús Rodríguez Almeida		15.8	1.8	7.7	2.7	3.6	84.2	-0.9
Gerardo Islas Maldonado		13.2	2.2	5.5	3.3	2.2	86.8	-1.1
Lorenzo Rivera Sosa		12.4	2.3	5.7	1.4	3.0	87.6	0.9

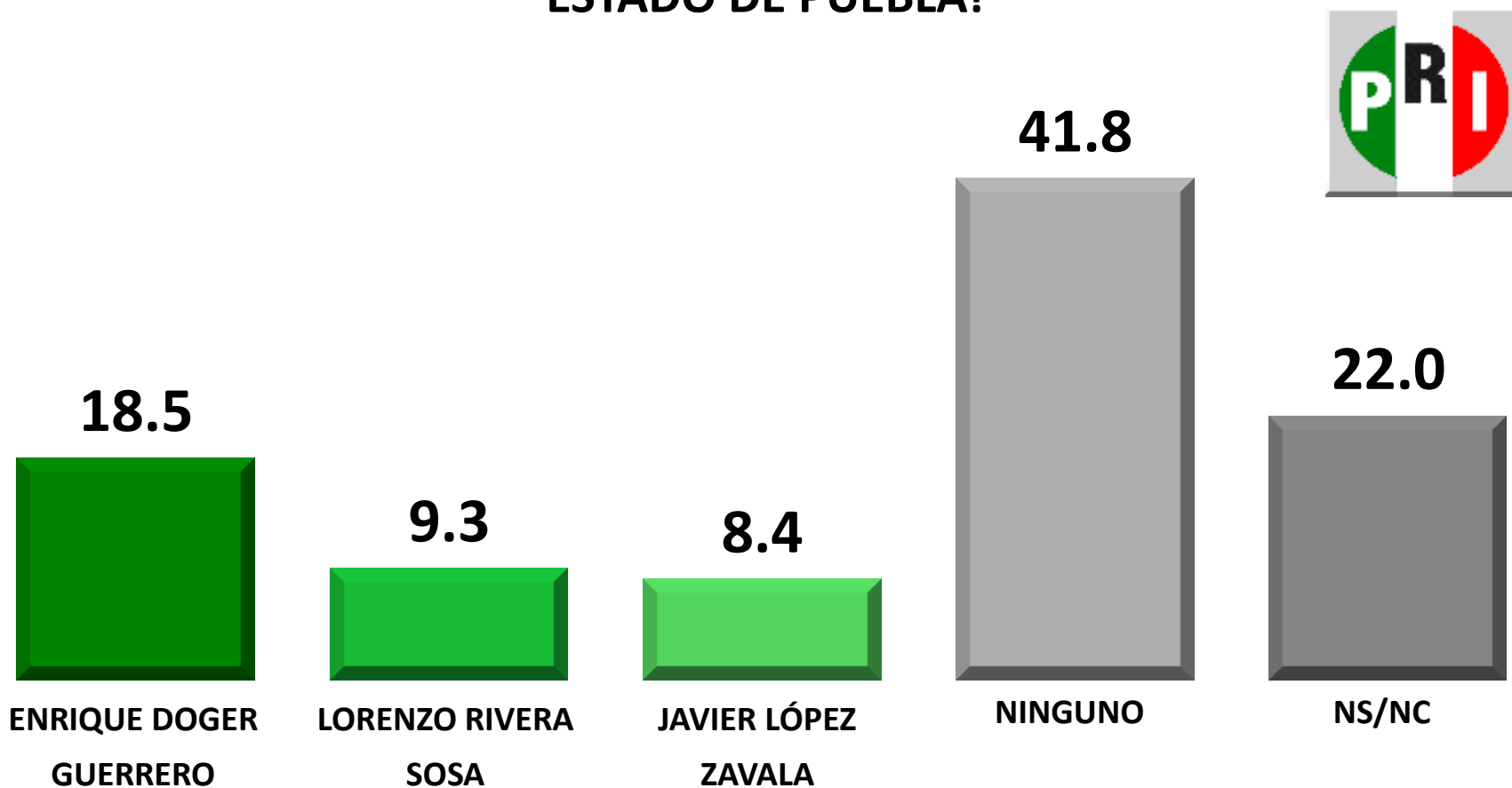
FAVORITOS DE LOS PARTIDOS

¿A CUÁL PREFIERE COMO CANDIDATO DEL PAN A GOBERNADOR DEL ESTADO DE PUEBLA?



FAVORITOS DE LOS PARTIDOS

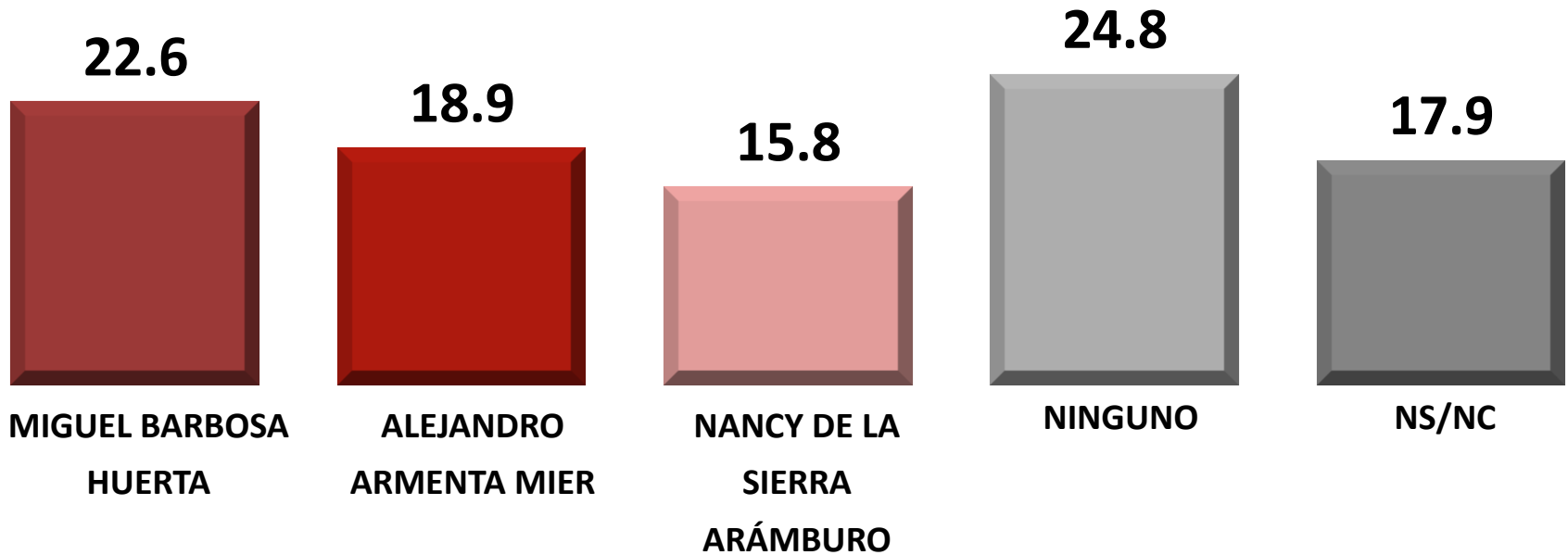
¿A CUÁL PREFIERE COMO CANDIDATO DEL **PRI** A GOBERNADOR DEL ESTADO DE PUEBLA?



FAVORITOS DE LOS PARTIDOS

¿A CUÁL PREFIERE COMO CANDIDATO DE **MORENA** A GOBERNADOR DEL ESTADO DE PUEBLA?

morena



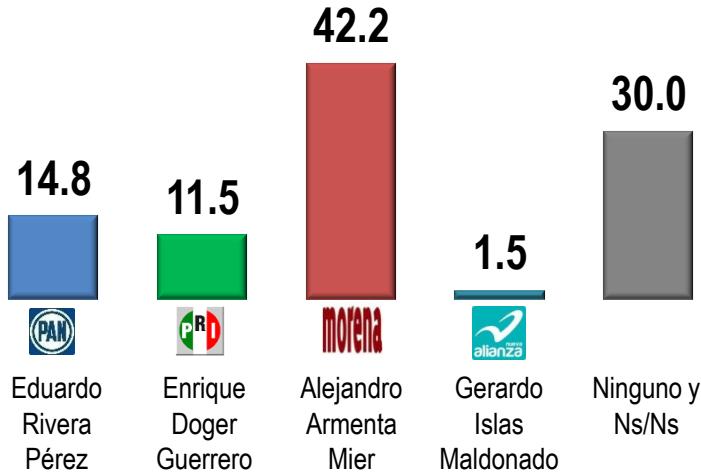
ESCENARIOS DE CONTIENDA

*Estado de Puebla, encuesta de opinión en vivienda
Realizada entre del 01 al 04 de febrero de 2019*

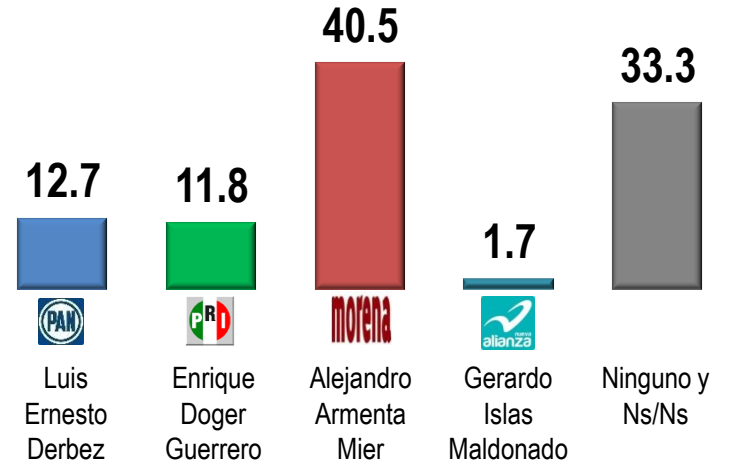


POSIBLES ESCENARIOS

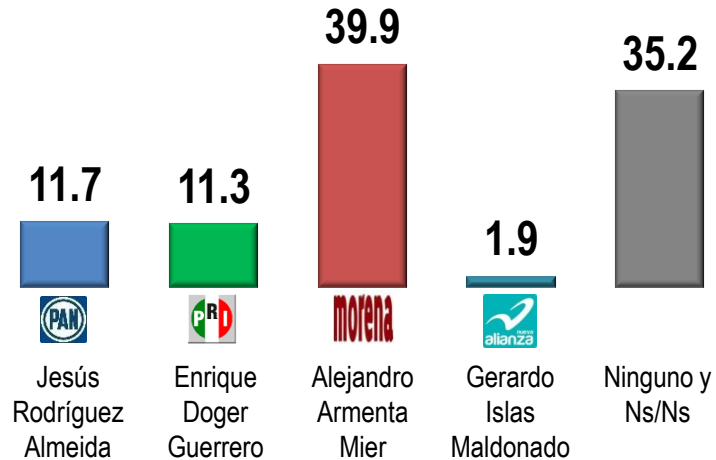
Escenario 1



Escenario 2

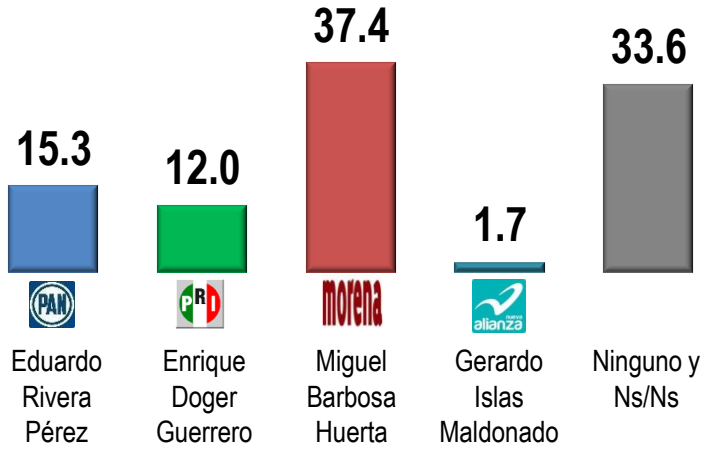


Escenario 3

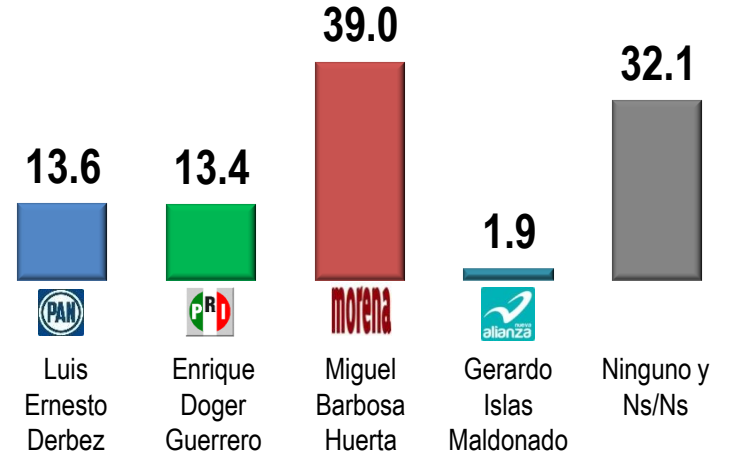


POSIBLES ESCENARIOS

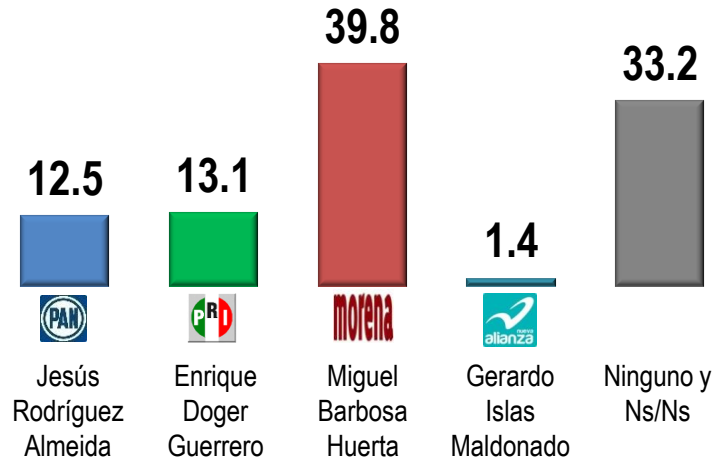
Escenario 4



Escenario 5

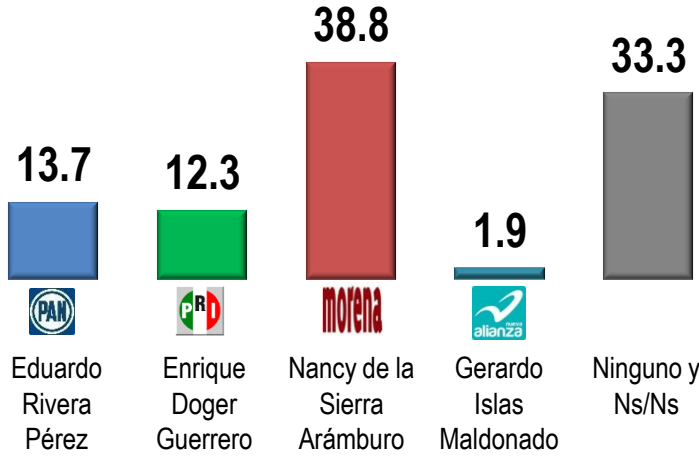


Escenario 6

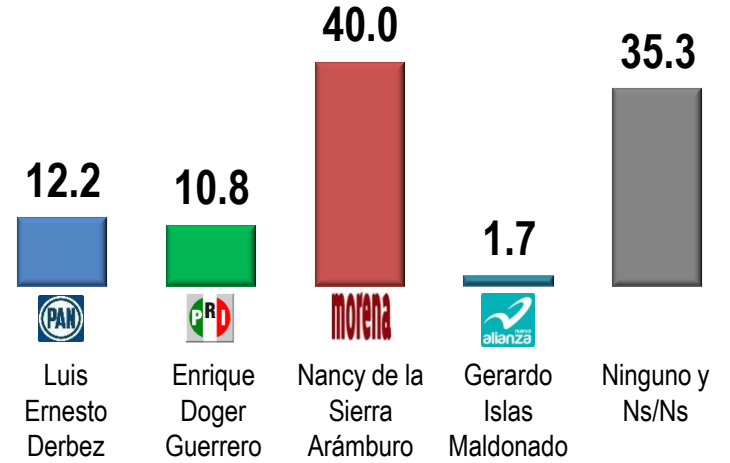


POSIBLES ESCENARIOS

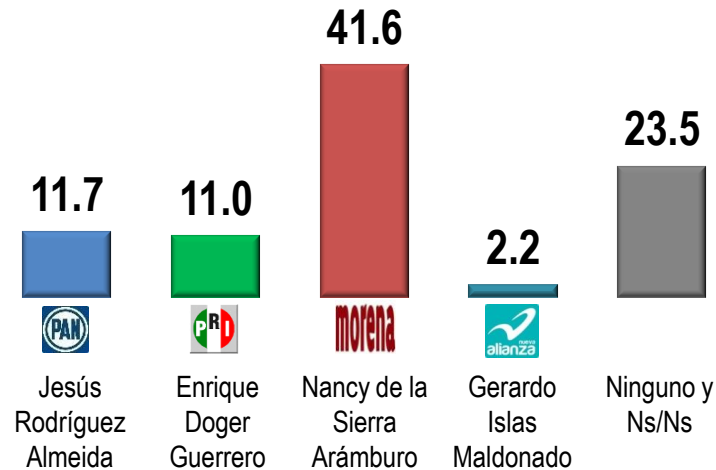
Escenario 7



Escenario 8



Escenario 9



METODOLOGÍA MITOFSKY está apegada al anexo 3 del capítulo VII del Reglamento de Elecciones aprobado en Sesión Extraordinaria del Consejo General, celebrada el 07 de septiembre de 2016, donde el Consejo General del Instituto Nacional Electoral establece los lineamientos y criterios generales de carácter científico para quienes ordenen, realicen y/o publiquen encuestas por muestreo, encuestas de salida y/o conteos rápidos desde el inicio del proceso electoral hasta el cierre oficial de las casillas el día de la elección:

OBJETIVO DEL ESTUDIO	Conocer la opinión ciudadana sobre la política y la sociedad en el Estado de Puebla, al momento de la aplicación de la encuesta.
MARCO MUESTRAL	Listado de secciones electorales en el Estado de Puebla, tomando los resultados en la elección federal en 2018
DISEÑO MUESTRAL	Se tomaron de manera sistemática y aleatoria con probabilidad proporcional a su tamaño (PPT) 120 secciones electorales en el Estado de Puebla y en cada sección se seleccionaron 2 manzanas (o grupo de viviendas en caso de áreas rurales); en cada una de las manzanas 5 viviendas y en cada vivienda un mexicano mayor de edad con credencial para votar vigente.
TAMAÑO DE MUESTRA	1,200 ciudadanos con credencial para votar.
POBLACIÓN SUJETA A ESTUDIO	Mexicanos mayores de 18 años con credencial para votar residentes en viviendas particulares en el Estado de Puebla. Estos resultados “sólo tienen validez para expresar las preferencias electorales o la tendencia de la votación, así como las preferencias sobre consultas populares, de esa población en las fechas específicas del levantamiento de los datos o, en el caso de las encuestas de salida, el día de la jornada electoral”.
PROCEDIMIENTO DE ESTIMACIÓN DE RESULTADOS	Los resultados presentados NO son simples frecuencias de respuestas, sino estimaciones basadas en factores de expansión, calculados como el inverso de la probabilidad de cada individuo a ser encuestado, a partir de ellos se aplican modelos estadísticos tradicionales de estimación de proporciones en muestreo.
CALIDAD DE LA ESTIMACIÓN GENERAL	Aunque cada porcentaje tiene su propio error asociado, el diseño de muestra garantiza que en las estimaciones generales al menos 95 de cada 100 veces, el error no sobrepasa el ±2.8% . En los estudios de opinión pública, además del error muestral, se debe considerar que pueden existir otros errores ocasionados por el fraseo de las preguntas y las incidencias en el trabajo de campo. A esos se les conoce como “errores no de muestreo”. Confianza y error de muestreo máximo implícito en la muestra seleccionada para cada distribución de preferencias o tendencias.

TASA DE RECHAZO A LA ENTREVISTA	Tasa General de Rechazo (Entrevistas no logradas por algún motivo)	54.7%
	Tasa Personal de Rechazo (Entrevistas no logradas por negativa o abandono del informante)	41.2%
FECHAS DE LEVANTAMIENTO	Del 01 al 04 de Febrero de 2019	
MÉTODO DE RECOLECCIÓN DE LA INFORMACIÓN	El estudio fue llevado a cabo en viviendas particulares a través de entrevistas “cara a cara” utilizando como herramienta de recolección de datos un cuestionario, previamente estructurado mismo que es aplicado por personal calificado para esa labor (el cuestionario no es de auto-llenado).	
PREGUNTAS ELECTORALES	<i>Si el día de hoy fuera la elección para Gobernador del Estado de Puebla, ¿usted cuál partido votaría?</i>	
FORMA DE PROCESAMIENTO	Los cuestionarios son capturados y se genera una base de datos en formato SPSS; esa base pasa primero filtros de congruencia interna de cada registro para identificar atipicidades y posteriormente ajustes a sus factores de expansión por no-respuesta (a nivel sección), y postestratificación en 3 variables: sexo, edad y escolaridad.	
ESTIMADORES E INTERVALOS DE CONFIANZA	Cuando se presentan intervalos de confianza se indica en el reporte el nivel de confianza del que se trata y en su cálculo se toma en consideración la varianza del estimador para la variable a la que se construye el intervalo.	
SOFTWARE UTILIZADO	El software utilizado para el procesamiento de la información es Statistical Package for the Social Sciences (SPSS).	

En cumplimiento con lo que establece en el reglamento de elecciones vigente y en los términos de lo dispuesto en su capítulo VII, Artículo 136, párrafo 1 y 2 en el que se establece que "Las personas físicas o morales que publiquen, soliciten u orden en la publicación de cualquier encuesta por muestreo o sondeo de opinión sobre preferencias electorales, cuya publicación se realice desde el inicio del proceso electoral federal o local correspondiente, hasta tres días antes de la celebración de la jornada electoral respectiva, deberán ajustar su actuación a lo siguiente: a) Para encuestas por muestreo o sondeos de opinión sobre elecciones federales, o locales cuya organización sea asumida por el Instituto en su integridad, se debe entregar copia del estudio completo que respalde la información publicada, al Secretario Ejecutivo del Instituto, directamente en sus oficinas o a través de sus juntas locales ejecutivas".

En el mismo sentido con base a lo dispuesto en el capítulo VII del reglamento de elecciones, se entrega dentro de los cinco días naturales siguientes a su publicación por parte de la empresa CONSULTA S.A. DE C.V., copia del estudio completo en medio impreso y magnético así como la base de datos generada a la Secretaría Ejecutiva del Organismo Público Local C. Dalhel Lara Gómez, Calle Aquiles Serdán número 416-A San Felipe Hueyotlipan, C.P. 72030 Puebla, Puebla.tel (222) 303 11 00 y 303 11 60

**CONTACTO PARA
INFORMACIÓN**

PERSONA MORAL QUE PATROCINÓ LA ENCUESTA DE OPINIÓN:

EL ECONOMISTA, con dirección en Av. San Jerónimo 458, Col. Jardines del Pedregal, delegación Álvaro Obregón; CP 01900, México, CDMX. Tel: +52 (55) 5326 5454/ internet@eleconomista.com.mx

PERSONA MORAL QUE LLEVÓ A CABO LA ENCUESTA DE OPINIÓN:

CONSULTA MITOFSKY, con dirección en Calle Georgia 38; Colonia Nápoles, delegación Benito Juárez; CP 03810, México, CDMX. Tel/Fax: +52 (55) 55.43.59.69 / consulta@consulta.com.mx

PERSONA MORAL QUE ORDENÓ LA PUBLICACIÓN LA ENCUESTA DE OPINIÓN:

EL ECONOMISTA, con dirección en Av. San Jerónimo 458, Col. Jardines del Pedregal, delegación Álvaro Obregón; CP 01900, México, CDMX. Tel: +52 (55) 5326 5454/ internet@eleconomista.com.mx

MEDIO DE PUBLICACIÓN ORIGINAL: <https://www.eleconomista.com.mx/>

**INFORME DE
RECURSOS
ECONÓMICOS
APLICADOS**

Dando cumplimiento a lo dispuesto en el reglamento de elecciones vigente y en los términos de lo dispuesto en su capítulo VII, se entrega por parte de la empresa CONSULTA S.A DE C.V. anexa documentación comprobatoria correspondiente al costo total del estudio a la Secretaría Ejecutiva del Organismo Público Local C. Dalhel Lara Gómez, Calle Aquiles Serdán número 416-A San Felipe Hueyotlipan, C.P. 72030 Puebla, Puebla.tel (222) 303 11 00 y 303 11 60

ADVERTENCIA

“Los resultados oficiales de las elecciones federales son exclusivamente aquellos que dé a conocer el Instituto Nacional Electoral y, en su caso, el Tribunal Electoral del Poder Judicial de la Federación”.

“El cumplimiento de las disposiciones establecidas en los presentes lineamientos no implica, en ningún caso, que el Instituto Nacional Electoral, o en su caso el Organismo Público Local correspondiente, avale en modo alguno la calidad de los estudios a que hace referencia, la validez de los resultados o cualquier otra conclusión que se derive de dichos estudios”.

“Los resultados oficiales de las elecciones federales y locales son exclusivamente los que dé a conocer el Instituto Nacional Electoral o el Organismo Público Local correspondiente y, en su caso, las autoridades jurisdiccionales competentes. Asimismo, los resultados de las consultas populares serán exclusivamente los que emita el Instituto Nacional Electoral o, en su caso, el Organismo Público Local correspondiente y las autoridades jurisdiccionales competentes”.

DISCLAIMER MITOFSKY

Los datos aquí presentados reflejan el estado de las percepciones y estados de ánimo de la población bajo estudio solamente al momento de la aplicación de las entrevistas. Las preguntas de intención de voto o preferencia política son sólo un indicador de la situación presente en el momento de la encuesta; nada garantiza que esa situación sea la que prevalezca el día de la jornada electoral y por lo tanto los resultados no tienen por qué replicarse.